

# LINE POINT DESIGN MANUAL GUIDE

**BX 3 TEAM(JP)**

**Version 4.3 — Last Update : 2023.09**

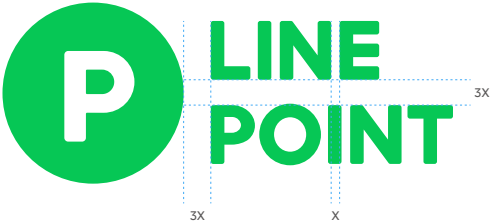
© LY Corporation

# CONTENTS


LOGO / HORIZONTAL <small>(Japanese &amp; English)</small>	02
LOGO / VERTICAL <small>(Japanese &amp; English)</small>	03
TEXT LOGO <small>(Japanese)</small>	04
TEXT LOGO <small>(English)</small>	05
SYMBOL	06
COLOR	07
LOGO COLOR VARIATION	08
SYMBOL / DO'S & DON'TS	09
TEXT LOGO / DO'S & DON'TS <small>(Japanese &amp; English)</small>	11
LOGO / DO'S & DON'TS <small>(Japanese &amp; English)</small>	13
ENGLISH FONT	15
JAPANESE FONT	16
NUMBER FONT	17
SYMBOL + NUMBER USAGE	18
SYMBOL + TEXT LOGO + NUMBER USAGE	19
DON'TS	22

LINE POINT


LOGO (Horizontal)  
JAPANESE & ENGLISH




Clear Space



Minimum Size



Clear Space



Minimum Size



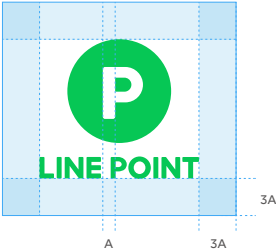
LINE POINT

LOGO (Vertical)

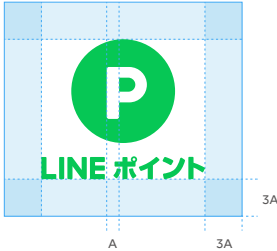
JAPANESE & ENGLISH



Clear Space



Clear Space



Minimum Size



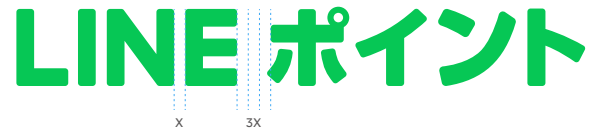
Minimum Size



## LINE POINT

TEXT LOGO (Japanese)

LINE ポイント



Clear Space



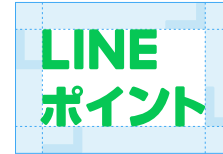
Minimum Size

LINE ポイント 10pixel / 5mm

LINE  
ポイント



Clear Space



Minimum Size

LINE  
ポイント 21pixel / 12mm

**LINE POINT**  
TEXT LOGO (English)




Clear Space



Minimum Size

**LINE POINT** 10pixel / 5mm



Clear Space



Minimum Size

**LINE  
POINT** 21pixel / 12mm

# LINE POINT

## SYMBOL

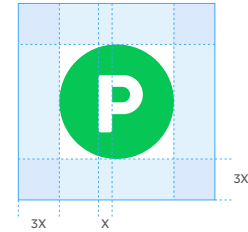
Symbol が単独で使われるときのレギュレーションは、このページを参照してください。

Symbol+ Number に使われるときのレギュレーションについては p.18、Symbol+ Symbol+ Text logo+ Number に使われるときのレギュレーションは p.19、20 を参照してください。


🚫 Symbol は、提供したデータのみ使用可能で、作成不可



### Clear Space



### Minimum Size



# LINE POINT

COLOR

Main Color



HEX #06C755

RGB 6, 199, 85

CMYK 82, 0, 83, 0

PANTONE 7481C 7481U

LINE ポイント

LINE POINT

P Color



HEX #ffffff

RGB 255, 255, 255

CMYK 0, 0, 0, 0



HEX #000000

RGB 0, 0, 0

CMYK 0, 0, 0, 100





## LINE POINT

### LOGO COLOR VARIATION

ロゴを使用する際は、背景カラーのトーンによるロゴカラーの規定に従ってください。  
ロゴのカラーは変更できず、ロゴのカラーと似た背景を使用することはできません。

#### Mono Logo Options

One Color Logoは一色しか使えない際に使用してください。基本的にはグリーンの組み合わせを使用します。

Color Logo



Reverse Logo Type



Monochrome Logo (Black)



Monochrome Logo (White)



# LINE POINT

## SYMBOL

### DO'S & DON'TS

提供したデータは、シンボルとしての用途に限り使用可能です。  
シンボルデータを編集して使用することは禁止します。




○ シンボルは白背景に使用可能




△ シンボルの色を反転する際、背景色は LINE のグリーンしか使用できません。




△ モノクロのシンボルは一色しか使えない場合に使用してください。




△ 白色のシンボルは黒色背景に使用可能ですが、一色しか使えない際に使用してください。




⊘ シンボルの「P」と円の色を反転して使用することは不可です。



⊘ シンボルの立体化の使用は不可。



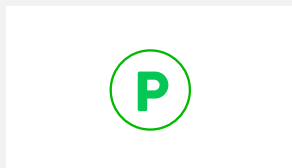
⊘ 写真が背景になる場合は、「P」の色を抜ける事は不可。



⊘ 変形、回転、左右上下反転させて使用することは不可。



⊘ 線取りの使用は不可



⊘ 色を反転させるに加えて線取りの使用は不可



⊘ ロゴカラーと同様な色味（緑系）の背景色は使用不可。



⊘ ロゴカラーにグラデーション表現は使用不可

## LINE POINT

SYMBOL  
DO'S & DON'TS

提供したデータは、シンボルとしての用途に限り使用可能です。  
シンボルデータを編集して使用することは禁止します。



❌ アイソレーション内での他要素の表示は不可



❌ シンボルにドロップシャドウ加工する事は不可です。



❌ カラフルな色等の複雑な写真の上にロゴ使用は不可



❌ 視認性を低下させる背景の使用は不可

# LINE POINT

TEXT LOGO (English & Japanese)  
DO'S & DON'TS



○ ログタイプは白背景に使用可能



○ 白ログタイプは、カラーの背景に使用可能



⊘ ログにドロップシャドウ加工する事は不可です。



⊘ 回転、左右上下反転させて使用することは不可



⊘ ログタイプに枠を囲まれての表示は不可



⊘ 変形させて使用することは不可



⊘ 部分的に色を変更の使用は不可



⊘ ログカラーと同様な色味の背景色は使用不可



⊘ 色を変更させての使用は不可



⊘ ログカラーにグラデーション表現は使用不可



⊘ 縁取りの使用は不可




⊘ 視認性を低下させる背景の使用は不可

# LINE POINT

TEXT LOGO (English & Japanese)  
DO'S & DON'TS



❌ アイソレーション内での他要素の表示は不可



❌ 文中での使用は不可



❌ カラフルな色等の複雑な写真の上にロゴ使用は不可

# LINE POINT

LOGO (English & Japanese)  
DO'S & DON'TS




○ ロゴは白背景に使用可能



○ ロゴは白背景に使用可能



△ ロゴの色を反転する際、背景色は LINE のグリーンしか使用できません。



⊘ ロゴにドロップシャドウ加工する事は不可です。



⊘ ロゴカラーと同様な色味の背景色は使用不可



⊘ 色を変更させての使用は不可



⊘ 部分的に色を変更の使用は不可



△ シンボルとロゴタイプの左右位置の変更は不可  
※シンボルとロゴタイプが単独使用する際、位置の変更は可能です。  
詳しいルールは 20 ページを参考しながら使用してください。



△ シンボルとロゴタイプの左右位置の変更は不可  
※シンボルとロゴタイプが単独使用する際、位置の変更は可能です。  
詳しいルールは 20 ページを参考しながら使用してください。



⊘ 変形、回転、左右上下反転させて使用することは不可



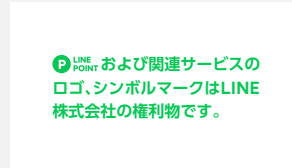
⊘ フォントの間隔調整は不可



⊘ フォント変更は不可

# LINE POINT

LOGO (English & Japanese)  
DO'S & DON'TS



⊘ 文中での使用は不可



⊘ ログカラーにグラデーション表現は使用不可



⊘ 縁取りの使用は不可



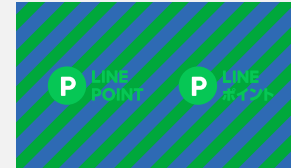
⊘ アイソレーション内での他要素の表示は不可



⊘ 写真が背景になる場合は、「P」の色を抜ける事は不可。



⊘ カラフルな色等の複雑な写真の上にロゴ使用は不可



⊘ 視認性を低下させる背景の使用は不可



⊘ ロゴに枠を囲まれての表示は不可

# LINE POINT

## ENGLISH FONT

英文表記は Volte ファミリーフォントを基本書体と使用します。  
Volte 書体がない場合はゴシック系の書体に置き換え可能です。明朝  
書体などのセリフがあり、個性が強い書体は使用を避けてください。



⊘ 明朝書体などのセリフがあり、個性が強い書体の  
使用は不可

Volte (Paid Font)  Recommended

<https://www.myfonts.com/fonts/indian-type-foundry/volte/>

**A B C D E F G H I J K L M N N**  
**O P Q R S T U V W X Y Z**  
**1 2 3 4 5 6 7 8 9 0**  
**@ ¥ ! ? / # % , " ( ) + - ~ \***

Bold

**A B C D E F G H I J K L M N N**  
**O P Q R S T U V W X Y Z**  
**1 2 3 4 5 6 7 8 9 0**  
**@ ¥ ! ? / # % , " ( ) + - ~ \***

Semibold

**A B C D E F G H I J K L M N N**  
**O P Q R S T U V W X Y Z**  
**1 2 3 4 5 6 7 8 9 0**  
**@ ¥ ! ? / # % , " ( ) + - ~ \***

Medium

**A B C D E F G H I J K L M N N**  
**O P Q R S T U V W X Y Z**  
**1 2 3 4 5 6 7 8 9 0**  
**@ ¥ ! ? / # % , " ( ) + - ~ \***

Regular

**A B C D E F G H I J K L M N N**  
**O P Q R S T U V W X Y Z**  
**1 2 3 4 5 6 7 8 9 0**  
**@ ¥ ! ? / # % , " ( ) + - ~ \***

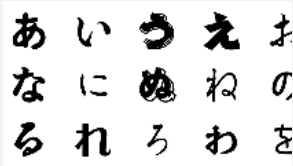
Light



LINE POINT

JAPANESE FONT

和文表記はUD 新ゴ Pro ファミリーフォントを基本書体と使用します。  
Volte 書体がない場合はゴシック系の書体に置き換え可能です。明朝  
書体などのセリフがあり、個性が強い書体は使用を避けてください。



⊘ 明朝書体などのセリフがあり、個性が強い書体の  
使用は不可

UD 新ゴ Pro (Paid Font)  Recommended

<https://www.myfonts.com/fonts/indian-type-foundry/volte/>

あいうえおかきくけこさしすせそたちつてと  
なにぬねのはひふへほまみむめもやゆよりり  
るれろわをん  
アイウエオカキクケコサシスセソタチツテト  
ナニヌネノハヒフヘホマミムメモヤユヨラリ  
ルレロワロン

Heavy

あいうえおかきくけこさしすせそたちつてと  
なにぬねのはひふへほまみむめもやゆよりり  
るれろわをん  
アイウエオカキクケコサシスセソタチツテト  
ナニヌネノハヒフヘホマミムメモヤユヨラリ  
ルレロワロン

Bold

あいうえおかきくけこさしすせそたちつてと  
なにぬねのはひふへほまみむめもやゆよりり  
るれろわをん  
アイウエオカキクケコサシスセソタチツテト  
ナニヌネノハヒフヘホマミムメモヤユヨラリ  
ルレロワロン

Regular

あいうえおかきくけこさしすせそたちつてと  
なにぬねのはひふへほまみむめもやゆよりり  
るれろわをん  
アイウエオカキクケコサシスセソタチツテト  
ナニヌネノハヒフヘホマミムメモヤユヨラリ  
ルレロワロン

Demibold

あいうえおかきくけこさしすせそたちつてと  
なにぬねのはひふへほまみむめもやゆよりり  
るれろわをん  
アイウエオカキクケコサシスセソタチツテト  
ナニヌネノハヒフヘホマミムメモヤユヨラリ  
ルレロワロン


Light

あいうえおかきくけこさしすせそたちつてと  
なにぬねのはひふへほまみむめもやゆよりり  
るれろわをん  
アイウエオカキクケコサシスセソタチツテト  
ナニヌネノハヒフヘホマミムメモヤユヨラリ  
ルレロワロン

Medium

LINE POINT  
NUMBER FONT

ポイント数を表記する時は Volte ファミリーフォントを基本書体とします。  
Volte 書体がない場合は Roboto 又はゴシック系の書体に置き換え可能です。明朝書体などのセリフがあり、個性が強い書体は使用を避けてください。




⊘ 明朝書体などのセリフがあり、個性が強い書体の使用は不可

Volte (Paid Font)  Recommended  
<https://www.myfonts.com/fonts/indian-type-foundry/volte/>

1 2 3 4 5 6 7 8 9 0 Bold

1 2 3 4 5 6 7 8 9 0 Semibold

Roboto (Free Font)  
<https://fonts.google.com/specimen/Roboto>

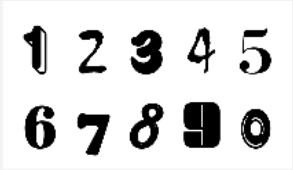


# LINE POINT

## SYMBOL + NUMBER USAGE

右側数字のフォントはVOLTEファミリーフォントを基本書体とします。  
VOLTE 書体がない場合はゴシック系の書体に置き換え可能です。明  
朝書体などのセリフがあり、個性が強い書体は使用を避けます。

シンボルと数字の比率は真ん中のものを使用することを推奨しま  
すが、デザイン上の需要により左右のものも使用可能となります。そ  
れ以外の比率のものは推奨はしませんが、デザイン上必要がある場合は  
ロゴ、シンボルのアインソーレーションルールを守ってご使用ください。



⊘ 明朝書体などのセリフがあり、個性が強い書体の  
使用は不可



### Clear Space



### Minimum Size

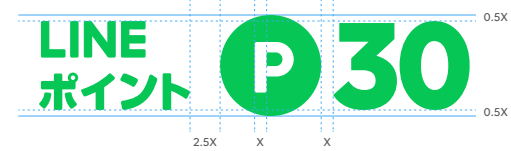



## LINE POINT

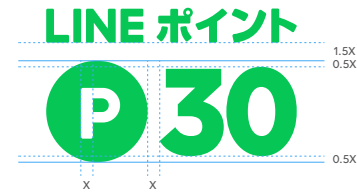
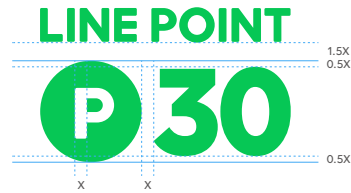
### SYMBOL + TEXT LOGO + NUMBER USAGE

ロゴやシンボルを使用してポイント単位を表現する場合は、  
A,B(B-1,2),C の組合せをご使用ください。

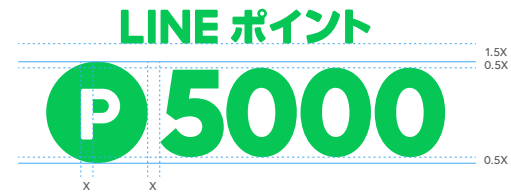
A



B-1



B-2



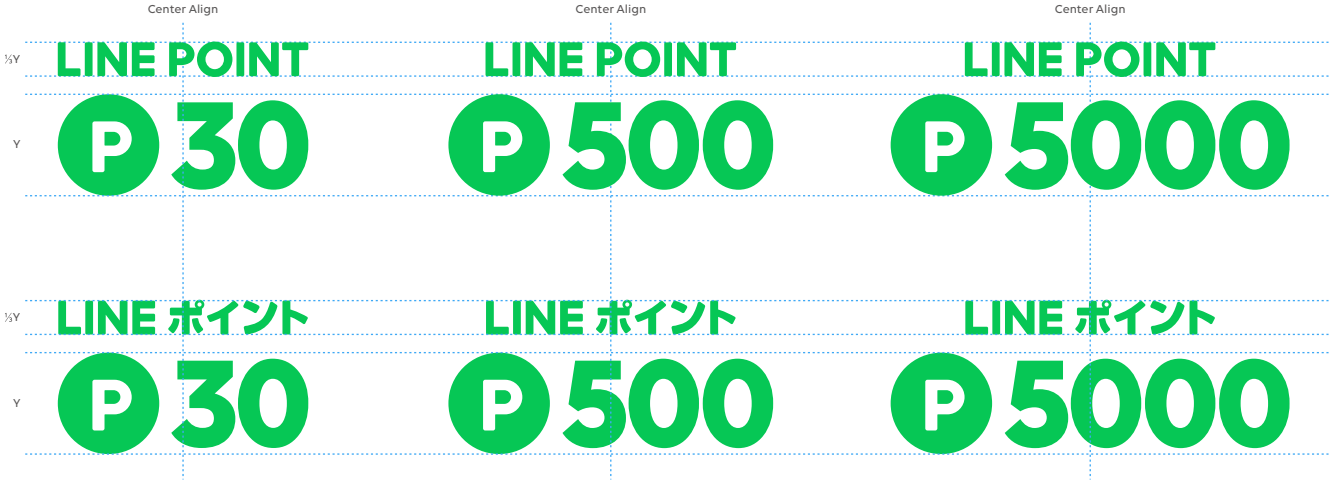
C



# LINE POINT

## SYMBOL + TEXT LOGO + NUMBER USAGE

B-1,2 (p.19) の場合の上段と下段のサイズ比率の定義です。  
また、上部と下部は中央揃えでご使用ください。

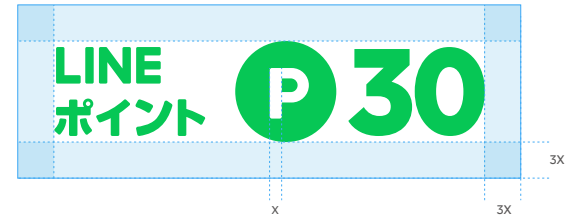
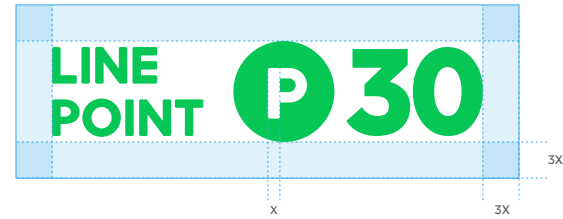


## LINE POINT

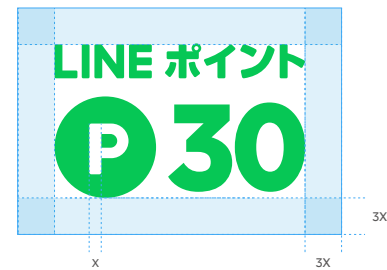

### SYMBOL + TEXT LOGO + NUMBER USAGE

ロゴやシンボルを使用してポイント単位を表現する場合は、  
A,B(B-1,2),Cの組合せのそれぞれの Clear space を  
守ってください。

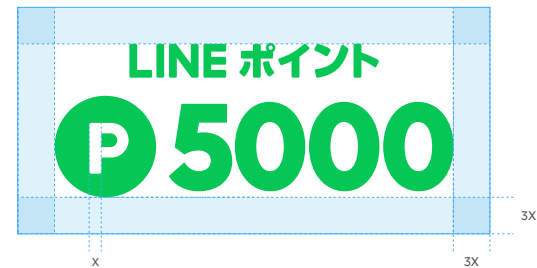
A



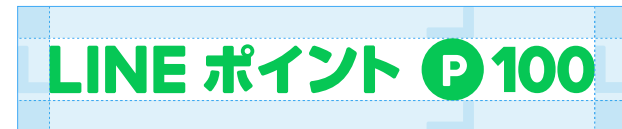
B-1



B-2



C



## LINE POINT

### DON'TS

The image shows the text "P 50 P 50" in green. The "P" is inside a circle, and the "50" is to its right. This is an incorrect format because the size of the symbol and the number are not adjusted.

△ シンボルと数字の大きさを調整することは禁止です。使用可能な組合せは19ページの物を参考してください。

The image shows the text "50P" in green. The "P" is not inside a circle. This is an incorrect format because the "P" symbol is not properly enclosed.

⊘ 数字の後ろに P の表記は禁止

The image shows the text "50 P" in green. The "P" is inside a circle, but there is a space between the "50" and the "P". This is an incorrect format because the symbol is deformed by the space.

⊘ 数字の後ろにシンボルの変形の表記は禁止

The image shows the text "50 P" in green. The "P" is inside a circle, but there is a space between the "50" and the "P". This is an incorrect format because the symbol is not properly enclosed.

⊘ 数字の後ろにシンボルの表記は禁止

The image shows the text "LINE POINT 50 P 50" in green. The "50" and "P 50" are each inside a rounded rectangle. This is an incorrect format because the symbol is surrounded by a frame.

⊘ ポイント表記の周りに枠を囲まれることは禁止

The image shows the text "P LINE POINT P 50" in green. The "P" and "P 50" are each inside a circle. This is an incorrect format because the symbol is repeated.

⊘ シンボルの重複の表記は禁止

The image shows the text "LINE POINT P 5000" in green. The "P" is inside a circle, and "5000" is to its right. This is an incorrect format because the symbol is not properly enclosed.

⊘ 数値が3桁以上の場合、ワードマークと中央揃え以外の整列方法は禁止

The image shows the text "LINE POINT P 5000" in green. The "P" is inside a circle, and "5000" is to its right. This is an incorrect format because the symbol is not properly enclosed.

⊘ 数値が3桁以上の場合、ワードマークとの比率任意調整禁止

**THANK  
YOU.**